


Paumelle Duplex DU 320

ANUBA **ANUBA**

Page 203 du catalogue Batifer



Descriptif détaillé

Réglage tridimensionnelle.

Pression - 1 mm à + 3 mm, côté - 2,5 mm à + 2,5 mm, hauteur - 2 mm à + 4 mm.

Avec vis de blocage anti-intrusion.



Convient pour porte à recouvrement de 15, 18 et 20 mm avec joint.

Donné pour une tenue de 110 kg pour deux fiches et 130 kg pour trois fiches.

Finition acier zingué.

Tableau des références produits

| RÉFÉRENCE | SENS | VENDU PAR |
|-----------|------------|-----------|
| 426259 | DIN gauche | 1 |
| 426260 | DIN droite | 1 |



F vis de fixation

HF vis de blocage pour réglage en hauteur

SI avec sécurité d'extraction

A réglage de pression

H réglage en hauteur

S réglage de côté

Réglage de pression progressif de -1 mm jusqu'à +3 mm avec excentrique A

Réglage de côté progressif de -3 mm jusqu'à +3 mm avec tige filetée S

Réglage en hauteur progressif: de -2 mm jusqu'à +4 mm avec tige filetée H

Pour toutes les dimensions réglage sur les portes posées.

