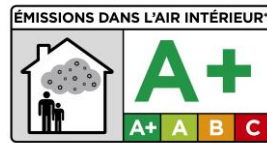


Oberflächenbehandlung  
für Holzböden nach  
DIN/EN 14342



## strato classic prime 200

### 1 DESCRIPTION DU PRODUIT

Primer pour application au rouleau, en phase aqueuse, à émission fortement réduite et quasiment sans odeur conçu pour le parquet. Surtout destiné aux bois exotiques teintés. Séchage rapide, réduit la rugosité du bois, réduit le collage des bordures. Adapté à tous les protecteurs strato.

Contenu voc est réduit. Giscode W2+

### 2 DOMAINES D'APPLICATION

Primer conçu pour sols en bois et parquet.

### 3 MODE D'EMPLOI

Bien secouer le vernis. Répartissez le **strato classic prime 200** régulièrement avec le rouleau Aquatop en 1 couche.

Remarque:

- La surface poncée et jointoyée professionnel doit être propre, sèche, exempte d'huile, de cire et de poussière.
- Léger ponçage intermédiaire avec la grille abrasive 120 est possible; il améliore le résultat de la surface.
- La température du sol et celle du matériel doivent être à +15°C pendant l'application et le séchage.
- Respectez les règles professionnelles.

### 4 CONSOMMATION

120-150 ml/m<sup>2</sup> (6-8 m<sup>2</sup>/l).

Pour une bonne couverture du sol, répartissez une couche épaisse, afin que la surface s'aplanisse de façon homogène. Selon l'absorption du sol, une consommation plus importante est à prévoir.

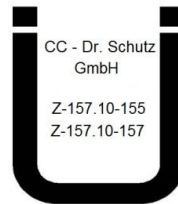
### 5 DUREE DE SECHAGE

Après env. 3h (à 23°C et 50% d'humidité d'air relative et de l'aération), le passage des piétons mais toujours avec précaution est possible, et le traitement peut alors être poursuivi.

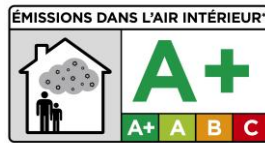
Pour éviter le gonflement exagéré du bois, nous vous conseillons d'appliquer qu'une couche par jour. Des températures basses, une humidité d'air excessive, une mauvaise aération peuvent considérablement prolonger le temps de séchage. Renoncez à la pose de tapis pendant les premiers 10-14 jours. Mise en place des meubles avec précaution. Ne lavez pas à l'eau le sol pendant les 3 premiers jours.

### 6 NETTOYAGE ET ENTRETIEN

Après durcissement complet du vernis, utilisez-le euku cleaner pour le nettoyage et la euku wax pour l'entretien. Veuillez respecter le mode d'emploi eukula pour les sols protégés.



Oberflächenbehandlung  
für Holzböden nach  
DIN/EN 14342



## strato classic prime 200

### 7 STOCKAGE

Dans un endroit frais, sec et protégé du gel. 12 mois dans l'emballage original non ouvert à partir de la date de fabrication. Maintenir hors de portée des enfants.

En cas d'augmentation ou de variation de température pendant le stockage ou bien en cas d'un produit entamé, un séchage du produit en surface peut se produire. Enlevez le produit séché avec un tamis, avant de l'utiliser.

### 8 DONNEES TECHNIQUES

Composants: Eau, Polyacrylate, Polyuréthane, éther de glycol, acides siliciques, cires, additifs. Contient 1,2-benzisothiazol-3(2H)-one. Peut produire une réaction allergique.

Cov (g/l) 45 (ISO11890) / GISCODE: W2+ / 2004/42/IIA(i)(140)140.

ADR/RID: Produit non dangereux au sens des réglementations pour le transport.

CLP: Pas d'obligation de signalisation.

Tenez-vous en aux précautions usuelles de sécurité même pour ces produits non dangereux. Gardez hors de portée des enfants. Jetez le récipient vide dans les ordures ménagères ou bien au service de recyclage.

### 9 INFORMATIONS SPECIFIQUES

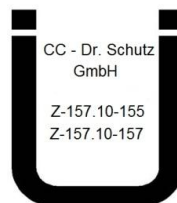
- Respectez le marquage imprimé. N'utilisez que des produits avec le même marquage pour l'application d'une couche. Dans le cas d'un marquage différent, mélangez-le produit dans un récipient séparé avant l'utilisation.
- Nettoyage des outils ayant servi, avec de l'eau. Nous vous conseillons de garder le rouleau, bien rincé auparavant, recouvert d'eau afin d'éviter le séchage. Pour l'utilisation suivante, séchez le rouleau avant l'emploi car il ne faut pas mettre d'eau dans le vernis.

### 10 INFORMATION COMPLEMENTAIRE

Nos publications suivantes, à l'ordre du jour, font partie de cette fiche technique :

- Directives générales pour l'utilisation des produits de surface de Dr Schutz
- Fiche de données de sécurité disponible sur demande.

Les documents indiqués ainsi que cette Information Produit sont disponibles sur notre site Internet [www.dr-schutz.com](http://www.dr-schutz.com) ou sur demande à notre adresse ci-dessous.



Oberflächenbehandlung  
für Holzböden nach  
DIN/EN 14342



## strato classic prime 200

### eukula - We Care About Wood Floors

Siège international

CC-Dr. Schutz GmbH  
Holbeinstraße 17  
D-53175 Bonn  
Tel.: + 49 (0) 228 / 95 35 2-0  
Fax: + 49 (0) 228 / 95 35 2-29  
E-Mail: [export@dr-schutz.com](mailto:export@dr-schutz.com)  
[www.dr-schutz.com](http://www.dr-schutz.com)

Dr. Schutz France

3 rue de la Verdure  
03140 Etroussat  
  
Dominique Vichy  
Gsm: +33 (0) 677 820 060  
Fax: +33 (0) 9 72 220 602  
E-Mail: [dvi@dr-schutz.fr](mailto:dvi@dr-schutz.fr)

Suisse

Guido Ebnetter  
  
Tel. +41 (0) 71 433 22 88  
Fax +41 (0) 71 433 18 06  
[g.ebnetter@floorconcept.ch](mailto:g.ebnetter@floorconcept.ch)

Canada & Amérique du Nord

4701 Bath St 46  
Philadelphia PA 19137  
USA  
  
Contact: Sam Jamison  
Tel.: 001 / 877 272 4889  
Mobile: 001 / 215 510 7874  
E-Mail: [sam@schutzNA.com](mailto:sam@schutzNA.com)

Nos conseils et instructions d'application de nos produits sont émis de bonne foi et selon les dernières connaissances de la technique. De ce fait, aucun dommage n'en résultera si nos produits de qualité sont utilisés conformément à leur mode d'emploi et suivant nos conseils d'utilisation sur les matériaux pour lesquels ces produits sont destinés. Cependant, l'utilisation de nos produits est faite en dehors de nos possibilités de contrôle, la responsabilité incombe donc à l'appliquant et ne le dispense pas de faire un essai pour les procédés d'utilisation et leurs buts. Pour cette raison, nos instructions techniques sont à considérer sans garantie, n'engageant pas notre responsabilité (les tiers y compris). Nos conseils sont donc sans engagement et ne peuvent – également concernant les droits de protection éventuels de tiers – être invoqués comme fondement de responsabilité pour des réclamations. Il convient de respecter les recommandations, directives et normes pertinentes ainsi que les règles reconnues de la technique. Les versions précédentes perdent leur validité avec l'édition de la présente Information Produit.