

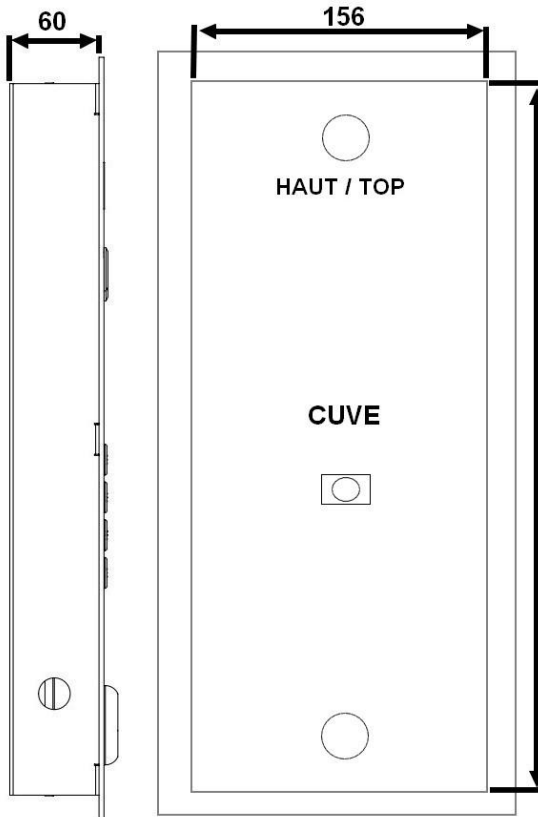
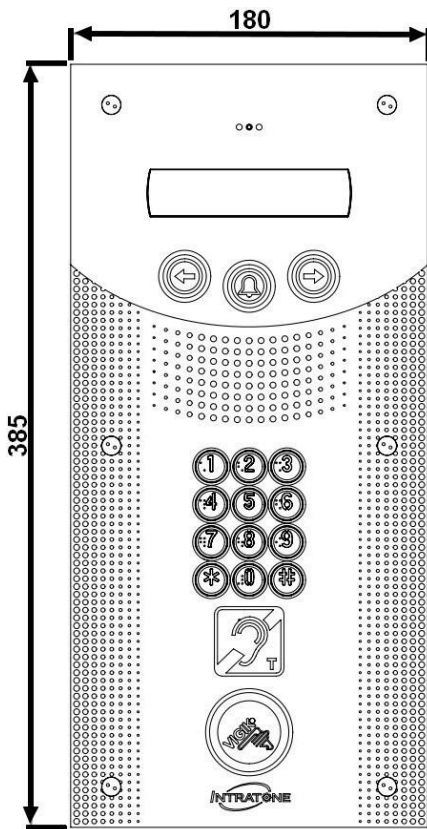
# INSTALLATION INTRABOX VIDEO PMR 4GIP



Ref Kit : 06-0157

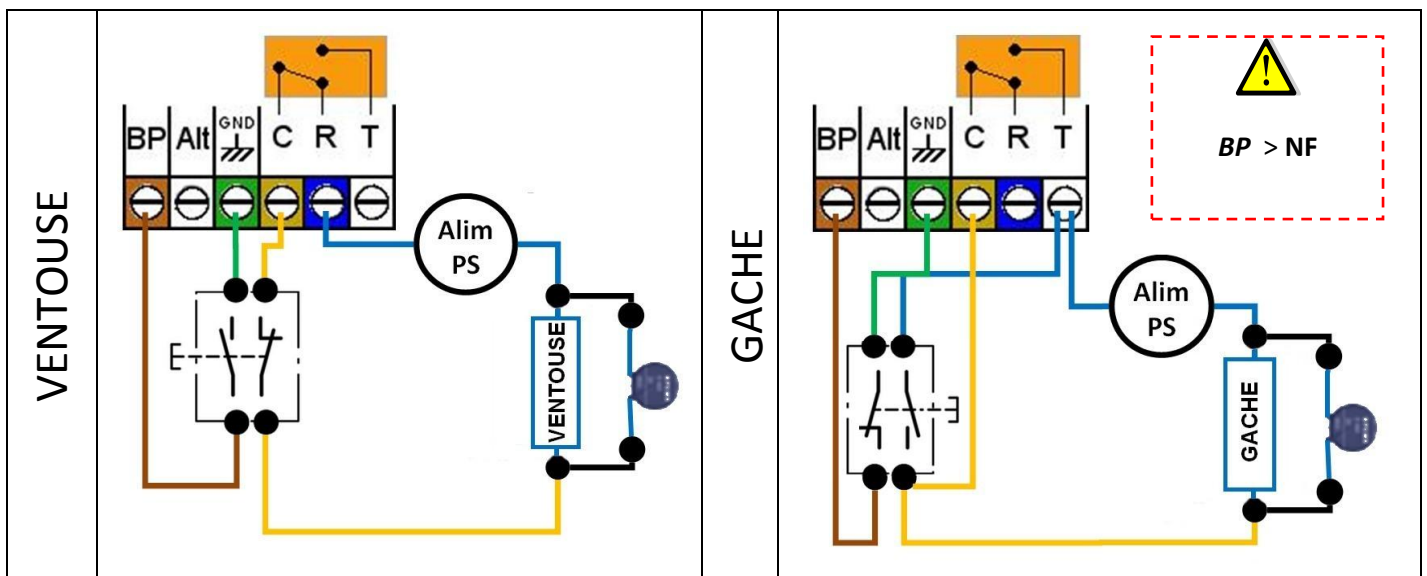
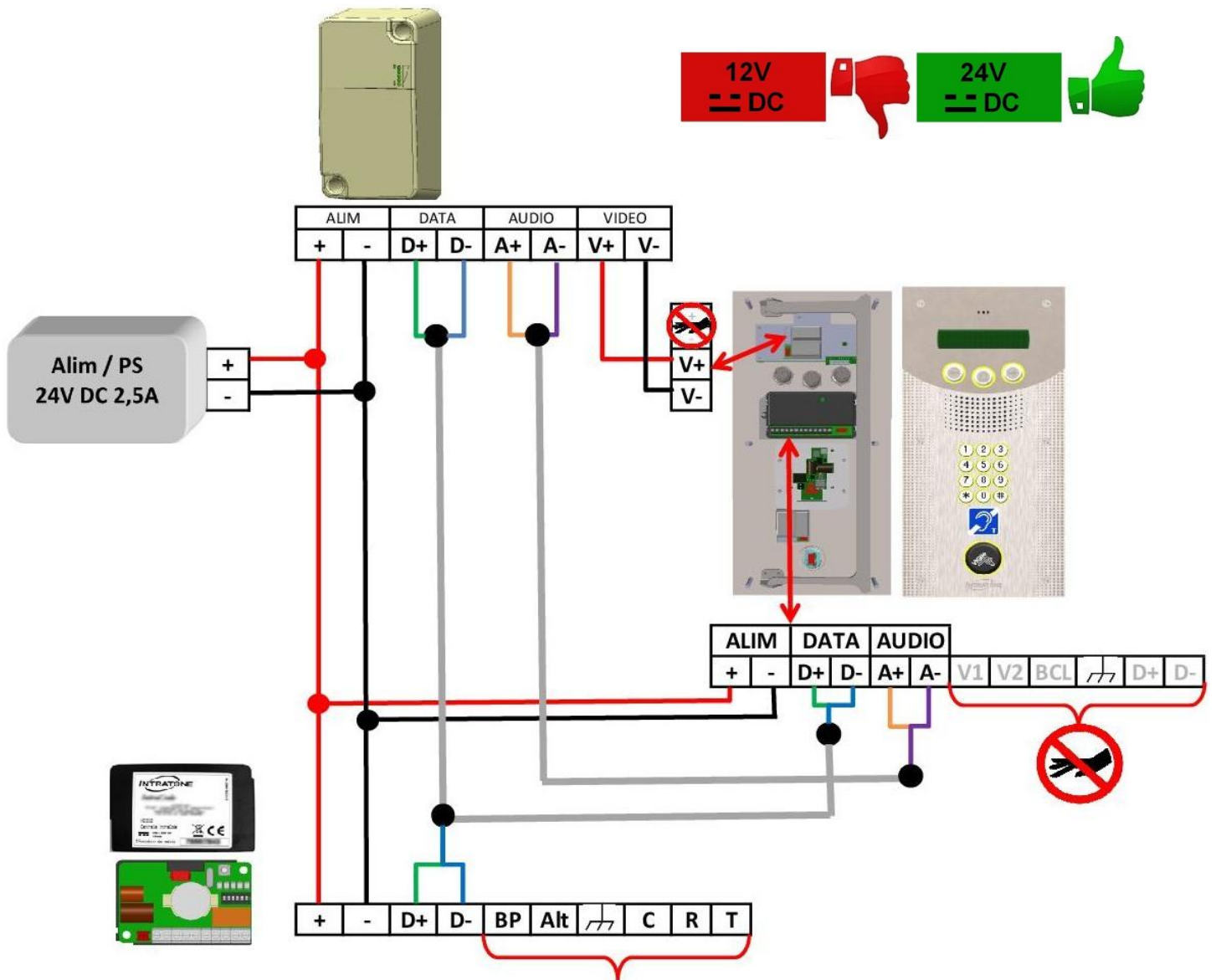


Ref Kit : 06-0158



ATTENTION! Toujours couper l'alimentation principale avant de procéder à l'installation. **Alimentation obligatoirement en 24V pour le bon fonctionnement de la boucle auditive.**

# KIT 06-0157 avec centrale 1 porte Jusqu'à 100 noms



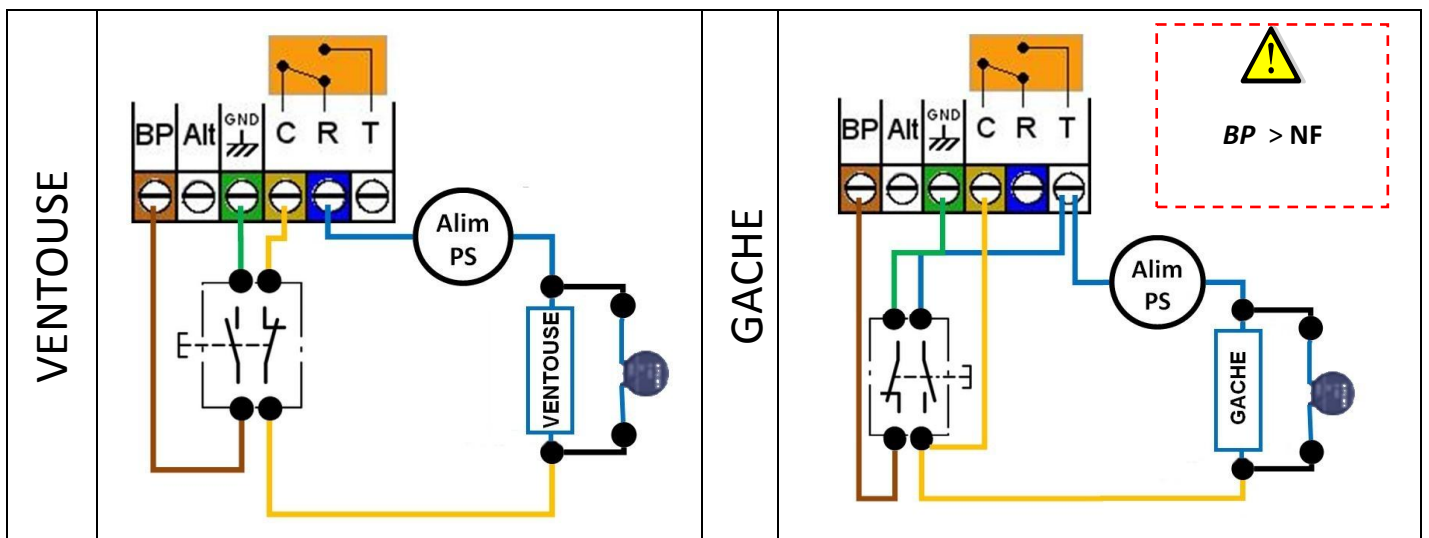
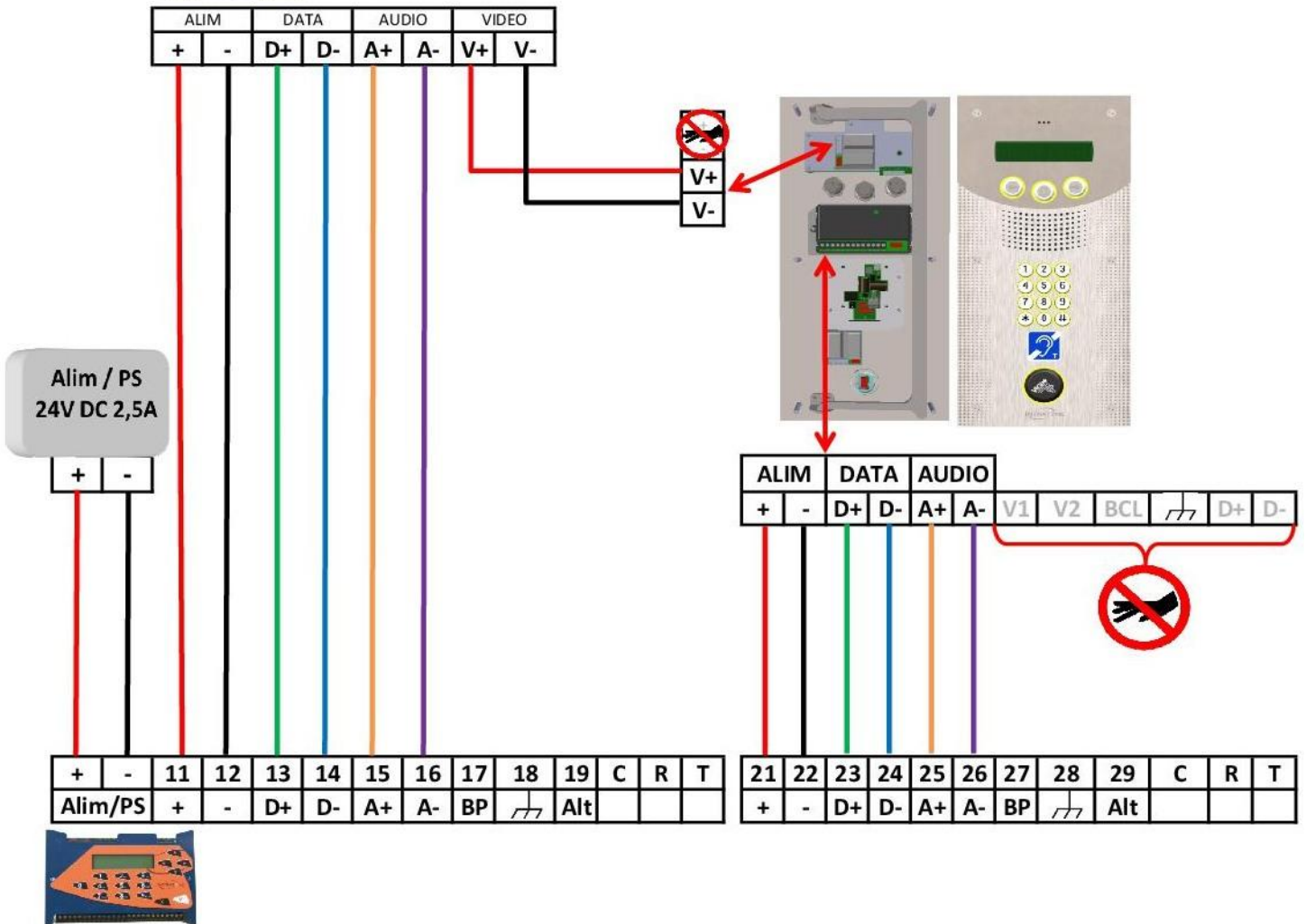
# KIT 06-0158 avec centrale 2 portes Jusqu'à 4000 noms



12V  
DC

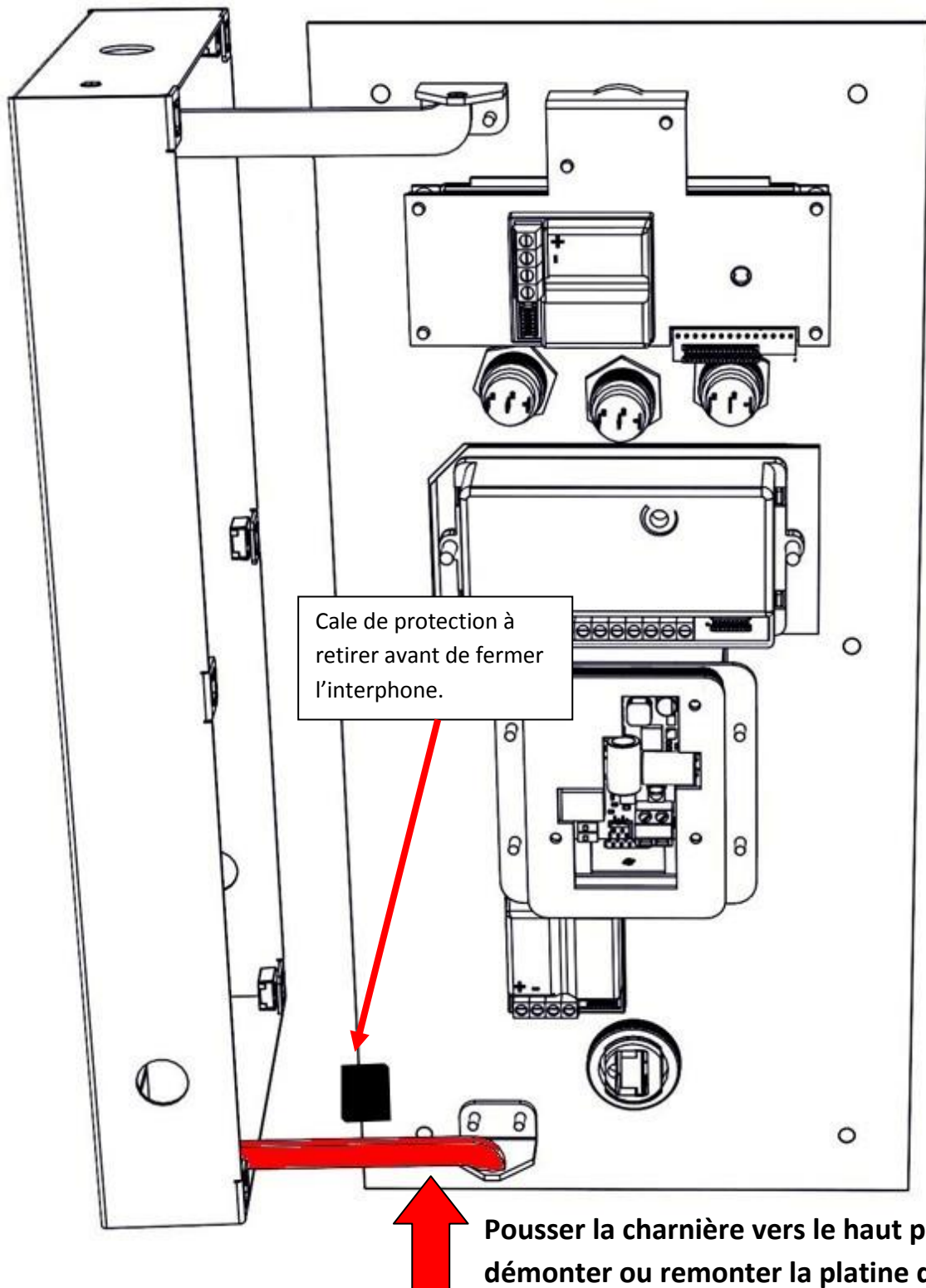


24V  
DC



## Pour démonter et remonter la cuve :

La platine possède une charnière qui permet d'intervenir sans faire tomber l'interphone. La pose de la cuve peut demander son démontage.



## Configuration du matériel

1

Connectez-vous sur [www.intratone.info](http://www.intratone.info)  
Créez un compte si vous n'en avez pas.

2

Créez votre **résidence**

Suivez les instructions  
et enregistrez.  
Vous pourrez créer vos appartements  
et fiches résidants



3

Dans la résidence,  
cliquez sur « **Créer** »



4

Saisissez le numéro de bloc :

Les packs

PREMIUM  
Interphone Villa  
Prépayé INTRABOX DATA

**i** Ce Numéro est sur la notice du bloc 4G

Chercher

Pensez à mettre à jour votre résidence quand vous avez terminé.

M.A.J



Mettre à jour

## F.A.Q

Je n'ai pas de rétro éclairage Ou la boucle auditive ne fonctionne pas.	-Vérifiez l'alimentation.  -Vérifiez qu'elle soit bien en 24V 2.5A
Les appels Visio ne fonctionnent pas.	-Cet interphone nécessite l'appli « Mon interphone Intratone» sur le téléphone du résident.  -Il faut cocher « Visio » dans la fiche du résident.  -Vérifier le niveau de réception du bloc 4GIP.  -Vérifier le câblage V+ et V- entre l'interphone et le bloc 4G.
Les modifications que je fais sur le site de gestion (Nom affiché, N° de téléphone appelé...) ne sont pas présent en compte sur l'interphone.	-Avez-vous fait une mise à jour de votre résidence ?  -Appuyez sur l'onglet Résidences puis « mettre à jour ».



Besoin d'aide ? Cliquez sur ce bouton  
sur [Intratone.info](http://Intratone.info).

Service support technique : 02.51.65.51.84

**DECLARATION DE CONFORMITE D'UN EQUIPEMENT RADIO-ELECTRIQUE  
(DIRECTIVE R&TTE 1999/5/CE)**

**FABRICANT**

Nom : **COGELEC SAS**  
Adresse : **370 rue de Maunit  
85290 Mortagne sur Sèvre  
FRANCE**

Téléphone : 33 (0)2 51 65 05 79 Télécopie : 33 (0)2 51 63 05 96 E-mail : info@cogelec.fr

**IDENTIFICATION DE L'EQUIPEMENT**

Marque :



Désignation commerciale : **Pack complet platine PMR avec centrale 1 porte.**  
Références commerciales : **06-0157 (02-0178 & 03-0102 & 17-0233)**  
Type : **Interphone avec bloc 4G de communication, protocole IP.**  
Application prévue : **Contrôle d'accès pour l'habitat collectif.**


**Je soussigné, Roger LECLERC président de la société COGELEC SAS :**  
**Déclare sous son entière responsabilité que le produit décrit ci-dessus est en conformité avec les exigences essentielles applicables de la directive 1999/5/CE :**

- Article 3.1a (protection de la santé et sécurité des utilisateurs) :  
Norme de sécurité électrique appliquée : **EN 60950-1 : 2006**  
Norme EMF appliquées : **EN 62311 : 2008**
- Article 3.1b (exigences de protection en ce qui concerne la compatibilité électromagnétique) :  
Norme CEM appliquée : **EN 301 489-7 V1.3.1**
- Article 3.2 (utilisation efficace du spectre radioélectrique afin d'éviter les interférences dommageables) :  
Norme radio appliquée : **EN 301 511 V12.0.0**

**A cet effet, déclare que toutes les séries d'essais radio ont été effectuées.**

Date : **19 avril 2017**

Signature :



**370, rue de Maunit  
85290 Mortagne sur Sèvre  
FRANCE**

SAS au capital de : 533 883€ Code N.A.F : 322A N° de siret : 433 034 782 000 30

**DECLARATION DE CONFORMITE D'UN EQUIPEMENT RADIO-ELECTRIQUE**  
(DIRECTIVE R&TTE 1999/5/CE)

**FABRICANT**

Nom : **COGELEC SAS**  
Adresse : **370 rue de Maunit**  
**85290 Mortagne sur Sèvre**  
**FRANCE**

Téléphone : 33 (0)2 51 65 05 79 Télécopie : 33 (0)2 51 63 05 96 E-mail : info@cogelec.fr

**IDENTIFICATION DE L'EQUIPEMENT**

Marque :



Désignation commerciale : **Pack complet platine PMR avec centrale 2 portes.**  
Références commerciales : **06-0158 (02-0178 & 03-0101 & 17-0233)**  
Type : **Interphone avec bloc 4G de communication, protocole IP.**  
Application prévue : **Contrôle d'accès pour l'habitat collectif.**

**Je soussigné, Roger LECLERC président de la société COGELEC SAS :**  
**Déclare sous son entière responsabilité que le produit décrit ci-dessus est en conformité avec les exigences essentielles applicables de la directive 1999/5/CE :**

- Article 3.1a (protection de la santé et sécurité des utilisateurs) :  
Norme de sécurité électrique appliquée : **EN 60950-1 : 2006**  
Norme EMF appliquées : **EN 62311 : 2008**
- Article 3.1b (exigences de protection en ce qui concerne la compatibilité électromagnétique) :  
Norme CEM appliquée : **EN 301 489-7 V1.3.1**
- Article 3.2 (utilisation efficace du spectre radioélectrique afin d'éviter les interférences dommageables) :  
Norme radio appliquée : **EN 301 511 V12.0.0**

**A cet effet, déclare que toutes les séries d'essais radio ont été effectuées.**

Date : **19 avril 2017**

Signature :

**370, rue de Maunit**  
**85290 Mortagne sur Sèvre**  
**FRANCE**

SAS au capital de : 533 883€ Code N.A.F : 322A N° de siret : 433 034 782 000 30

**Certificats CE et GCV sur internet :**

**[www.intratone.fr/documentations/cgv/](http://www.intratone.fr/documentations/cgv/)**



**Recyclage du produit en fin de vie:**

Le Pack complet PMR et ses accessoires ne doivent pas être mis au rebut avec les déchets municipaux non triés, mais doivent suivre la filière de collecte et de recyclage des produits DEEE (Déchets d'Equipements Electriques et Electroniques).