


# Charnière spéciale stratifié compact

HAFELE **HAFELE**

Page 592 du catalogue Batifer



## Descriptif détaillé

Pour épaisseur de la porte 10 et 13 mm, largeur de porte jusque 600 mm.

Retrait de la porte 0 mm à partir d'angle d'ouverture 140°.

Diamètre du nœud : 5 mm.

Possibilité de réglage réglage latéral de -2 à +1 mm dans la partie latérale.

Réglage de hauteur de -2 à +2 mm dans le corps via excentrique.

Réglage de profondeur de -1 à +1 mm via trous allongés dans la partie latérale.

Pour référence 335911 :

Pose en applique : épaisseur de paroi latérale 10 mm,

Pose médiane : épaisseur de paroi latérale 13 mm.

Pour référence 335912 :

Pose en applique : épaisseur de paroi latérale 13 mm,

Pose médiane : épaisseur de paroi latérale 19 mm.


Pour référence 335913 :

Pose en applique : épaisseur de paroi latérale 19 mm,

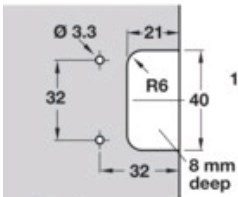
A visser, alliage zingué, finition nickelé.

## Tableau des références produits

RÉFÉRENCE	DIMENSIONS	RÉF. FOURNISSEUR
335911	Butée de porte : 3,5 mm	344.75.760
335912	Butée de porte : 7,0 mm	344.75.770
335913	Butée de porte : 13,0 mm	344.75.780

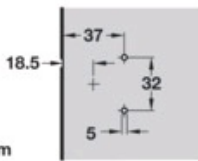


**Drilling diagram**



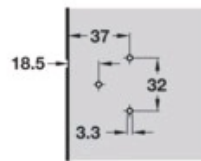
for door

Special self-tapping screws are attached to the hinge



for 19 mm wooden side panel

Order screws separately; Cat. No. 013.15.733



for 10 mm and 13 mm HPL side panel  
Special self-tapping screws are attached to the hinge

